



CANTIDAD DE PUERTAS
NUMBER OF DOORS



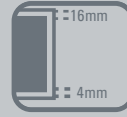
SISTEMA DENTRO DE VANO
INLAY DOOR SYSTEM



MÁX. CARGA POR HOJA
MAX. DOOR WEIGHT



ESPESOR DE PUERTA
DOOR THICKNESS



LUZ RIEL / PUERTA
DOOR / TRACK GAP



RODAMIENTO
BALL BEARING



DN 150 CF



Riel U 150
U 150 Track



Riel U 150 Recto
Track U 150 Flat

ver página 116-117 / see page 116-117



Corredera para puertas pesadas y accesos, con freno y riel de aluminio.
Sliding system for heavy doors and access, with retention device and aluminium track.

USOS / APPLICATIONS

Divisiones de ambientes residenciales, comerciales e institucionales / Residential, commercial and insitutional partitions
Para puertas de madera y marco de aluminio / For wood or aluminium frame doors

CUALIDADES

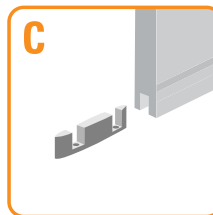
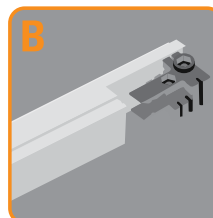
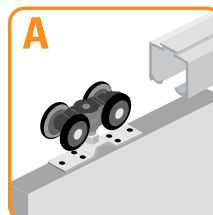
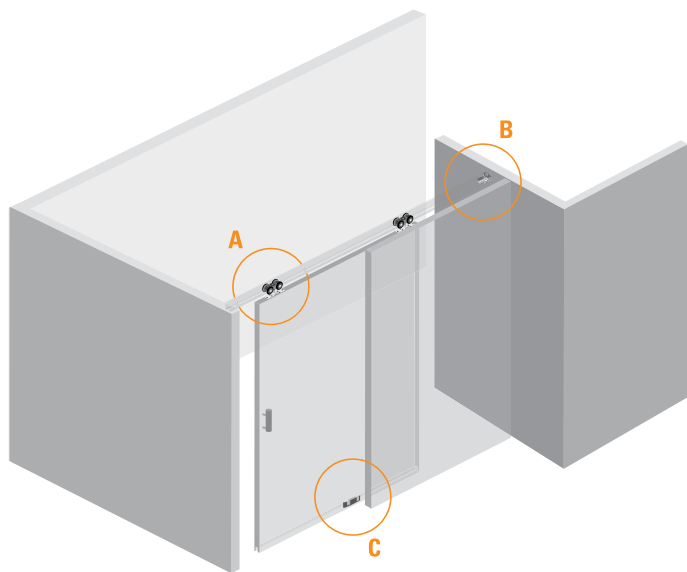
- | Freno incorporado permite regular la fuerza de retención.
- | Riel de aluminio y rodamientos de nylon permiten un deslizamiento suave y silencioso.
- | Su placa de montaje permite la inserción del perno de manera frontal, facilitando su instalación.
- | La cenefa U 150 permite una excelente terminación.

FEATURES

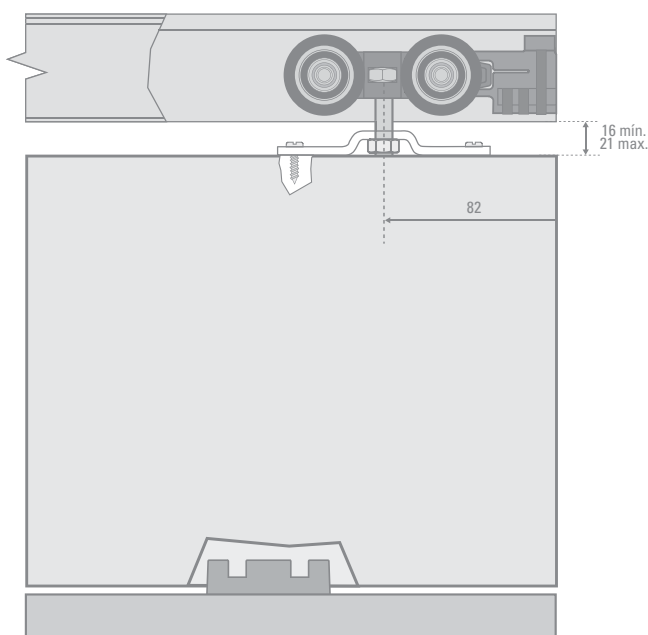
- | Stoppers allows to regulate the retention force.
- | Aluminium track and nylon ball bearings allows a smooth and silent glide.
- | Mounting plate allows the frontal mounting of the bolt, making the installation easier.
- | The optional pelmet provides an elegant finishing.

CYCLES
100.000
UNE-EN 1527

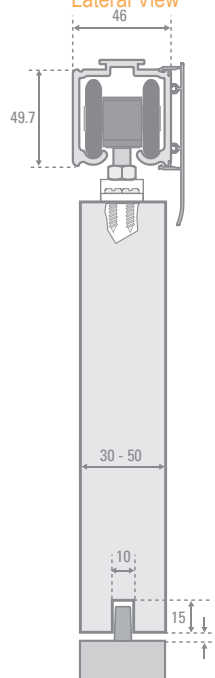
NYLON
6.6
100% VIRGIN



Vista Frontal
Frontal View



Vista Lateral
Lateral View



DN 150 CF

| para 1 Hoja / for 1 Door |

10100219522

- A** 2 Carros DN 150
2 Carriers DN 150
- B** 2 Frenos DN 150
2 Stoppers DN 150
- C** 1 Guía al piso
1 Floor guide
- D** 2 Placas de montaje
2 Mounting plates
- E** 1 Llave Segmenta
1 Segmenta key
- F** Tornillos
Screws

KITS

Kit DN 150 CF 2.0 AL

10120219522

- 1 set DN 150 CF + 1 riel U 150, 2.0 m
- 1 set DN 150 CF + 1 U 150 track 2.0 m

Kit DN 150 CF 3.0 AL

10130219522

- 1 set DN 150 CF + 1 riel U 150, 3.0 m
- 1 set DN 150 CF + 1 U 150 track 3.0 m

ACCESORIOS / ACCESSORIES

| ver páginas 121-123 / see pages 121-123 |



DN 150 Easy Soft MD 1 sentido /
DN 150 Easy Soft Wood 1 Way
ref. 20107026510
DN 150 Easy Soft MD 2 sentidos /
DN 150 Easy Soft Wood 2 Ways
ref. 22107026510



Cenefa U 150 / Pelmet U 150
2m. 10100607720 / 3m. 10100607730 /
6m. 10100607760



Tornillo Inox DN 150
DN 150 Inox Screw
ref. 5110900000



Conector muro ancho
Wide lateral bracket
ref. 1010026105



Guía GC-16
Guide GC-16
ref. 10101102501

(*)Todas las medidas están expresadas en milímetros. (**) Estas medidas son sólo referencia, para instalación consulte instructivo de montaje.
(*All dimensions are in millimeters. (**) This dimensions are approximate, for installing see mounting instructions.